



Agenzi@Bpb

PRIVATI - PROFESSIONAL

Guida all'utilizzo della *SECURE CALL*

PREMESSA

La nuova **"Direttiva Europea sui Servizi di Pagamento"** (c.d. PSD2) ha ridefinito gli standard di sicurezza per i clienti che operano attraverso i propri conti accessibili online adottando l'**Autenticazione Forte** (meglio nota come *"Strong Customer Authentication"* o SCA).

L'Autenticazione forte è un sistema di sicurezza che garantisce l'identificazione e l'autenticazione univoca quando il cliente:

- accede al suo conto di pagamento disponibile online;
- dispone un'operazione di pagamento;

utilizzando sia i canali telematici della Banca sia le soluzioni offerte dalle Terze Parti autorizzate.

Per incrementare ulteriormente la sicurezza e la protezione dei clienti che operano online, la Direttiva ha anche introdotto il requisito del **"Collegamento dinamico"** (meglio noto come *Dynamic Linking*) ovvero un codice di autenticazione collegato in modo univoco all'operazione da disporre e che prende in considerazione gli elementi fondamentali del pagamento (es. importo e credenziali del beneficiario).

In piena applicazione della Direttiva e nell'ottica di garantire la sicurezza dei propri clienti, il Gruppo Banca Popolare di Bari ha adottato tre diverse soluzioni di sistemi di autenticazione:

- **Mobile Token**: gratuito al primo rilascio per adeguamento normativo alla PSD2;
- **Secure call**: gratuita sino al 31 luglio 2020 ed attivabile su esplicita richiesta del cliente;
- **Token Fisico**: rilasciabile su esplicita richiesta del cliente al costo previsto dalle disposizioni di trasparenza.

NOTA BENE: Ti ricordiamo che a partire dal 14 settembre 2019 se non avrai provveduto a sostituire il tuo dispositivo di autenticazione con una delle soluzioni messe a disposizione dalla Banca alla propria clientela, non potrai più accedere alla piattaforma **agenzi@bpb**.

In questa guida parliamo delle modalità di utilizzo della **Secure Call**.

LA SECURE CALL

Il sistema di sicurezza Secure Call ti permette di accedere al tuo conto online e autorizzare le operazioni dispositive, impartite tramite **agenzi@bpb** sia da PC/DESKTOP che da App, con una semplice chiamata ad un Numero Verde effettuata esclusivamente dal tuo telefono cellulare e la digitazione sul tastierino del tuo telefono di un codice generato in modo dinamico (dynamiclinking) dalla piattaforma **agenzi@bpb** ad ogni accesso ed ogni qualvolta disponi un'operazione di pagamento.

La Secure Call:

- è semplice da utilizzare e non servono ulteriori password dispositive o altri strumenti (es chiavette fisiche) perché gestisci tutto attraverso il tuo telefono cellulare.
- è uno dei sistemi di autorizzazione di operazioni dispositive più sicuro sul mercato.

Puoi attivare la Secure call su qualsiasi tipo di cellulare ed indipendentemente dall'operatore telefonico.

Per motivi di sicurezza la chiamata al Numero Verde è consentita esclusivamente dal numero di telefono cellulare associato al proprio contratto telematico.

Il sistema infatti verifica che la chiamata provenga dal numero di cellulare associato all'utente che sta accedendo ad **agenzi@bpb** o sta eseguendo l'operazione dispositiva; se ciò non avviene la chiamata si interrompe con esito negativo.

ABILITARE Agenzi@BPB alla Secure Call

Per poter utilizzare la *Secure Call* come sistema di autenticazione ed autorizzazione nell'utilizzo di *agenzi@bpb* è sufficiente che tu sia in possesso di un qualsiasi tipo di telefono cellulare abilitato alle chiamate a Numeri Verdi, indipendentemente dall'operatore telefonico che utilizzi.

Per abilitare *agenzi@bpb* all'utilizzo del servizio *Secure call* dovrai recarti presso la Filiale ove è radicato il tuo rapporto per richiederne l'abilitazione.

Per maggiori informazioni contatta il **Servizio Clienti** al **Numero Verde 800 005 444** dal lunedì al sabato (lavorativi) dalle 08:00 alle 20:00.

Di seguito ti forniremo le istruzioni operative per l'utilizzo della *Secure call* come strumento di autenticazione per accedere e disporre operazioni di pagamento da *agenzi@bpb* sia nella versione desktop che nella versione App.

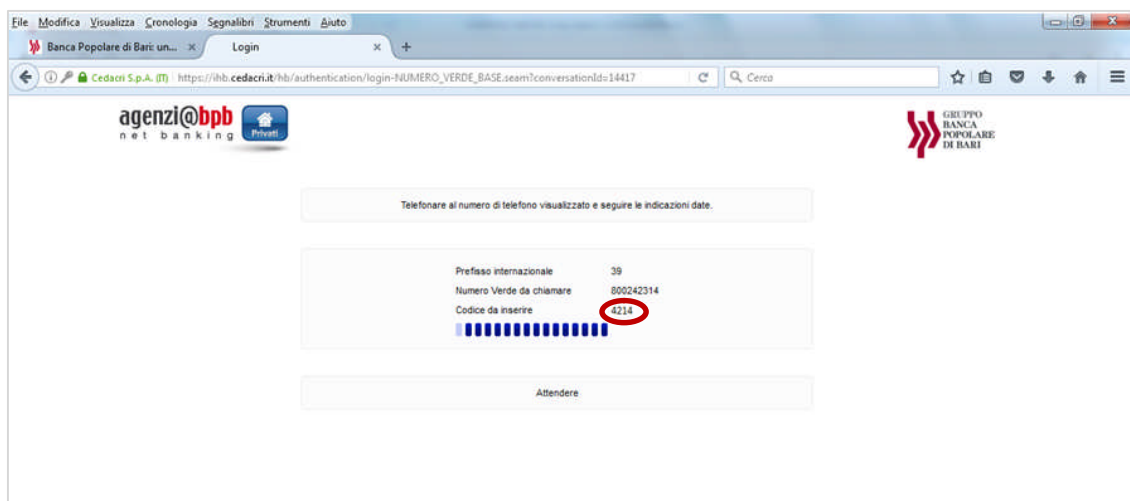
UTILIZZO della SECURE CALL con Agenzi@bpb su PC/DESKTOP

Accedere ad Agenzi@bpb da PC/Desktop

1. Collegati ad **agenzi@bpb** dal tuo **PC** ed esegui l'accesso inserendo "**Username**" e "**Password**" personali quindi clicca su "**Accedi**".

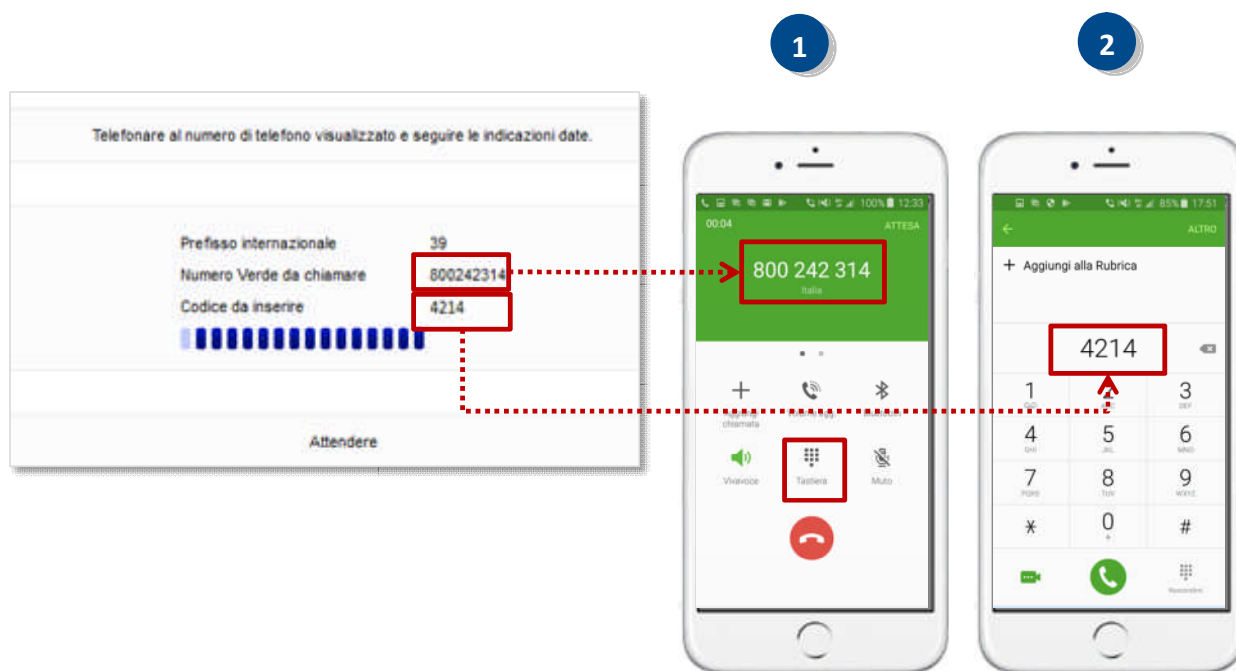


2. Visualizzerai la pagina di avvio dell'autenticazione telefonica che ti invita a chiamare dal tuo telefono cellulare il **numero verde 800 242314** e visualizza il codice a 4 cifre (nell'esempio sotto 4214) che dovrai inserire sul tastierino del cellulare seguendo le istruzioni vocali fornite durante la chiamata.



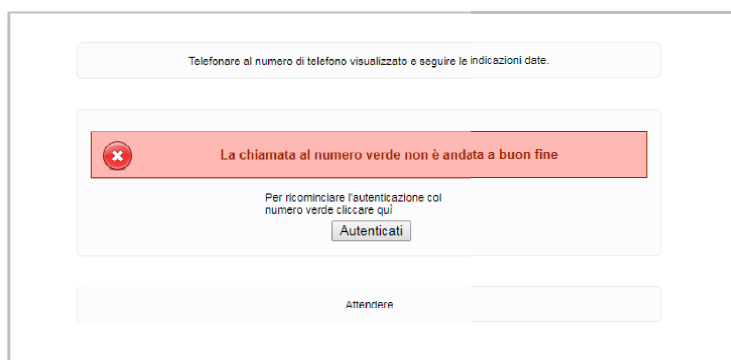
In particolare, in successione dovrai:

- 1. Chiamare** dal tuo telefono cellulare il **numero verde** indicato a video (vedi immagine 1);
- 2. Digitare**, sul tastierino del tuo telefono cellulare quando la voce automatica lo richiede, il **codice OTP** presente nel campo "**Codice da inserire**" del pop-up visualizzato sul tuo PC (vedi immagine 2).



Appena digitato il codice, la chiamata si chiude e l'accesso alla piattaforma di agenzi@bpb viene eseguito in automatico.

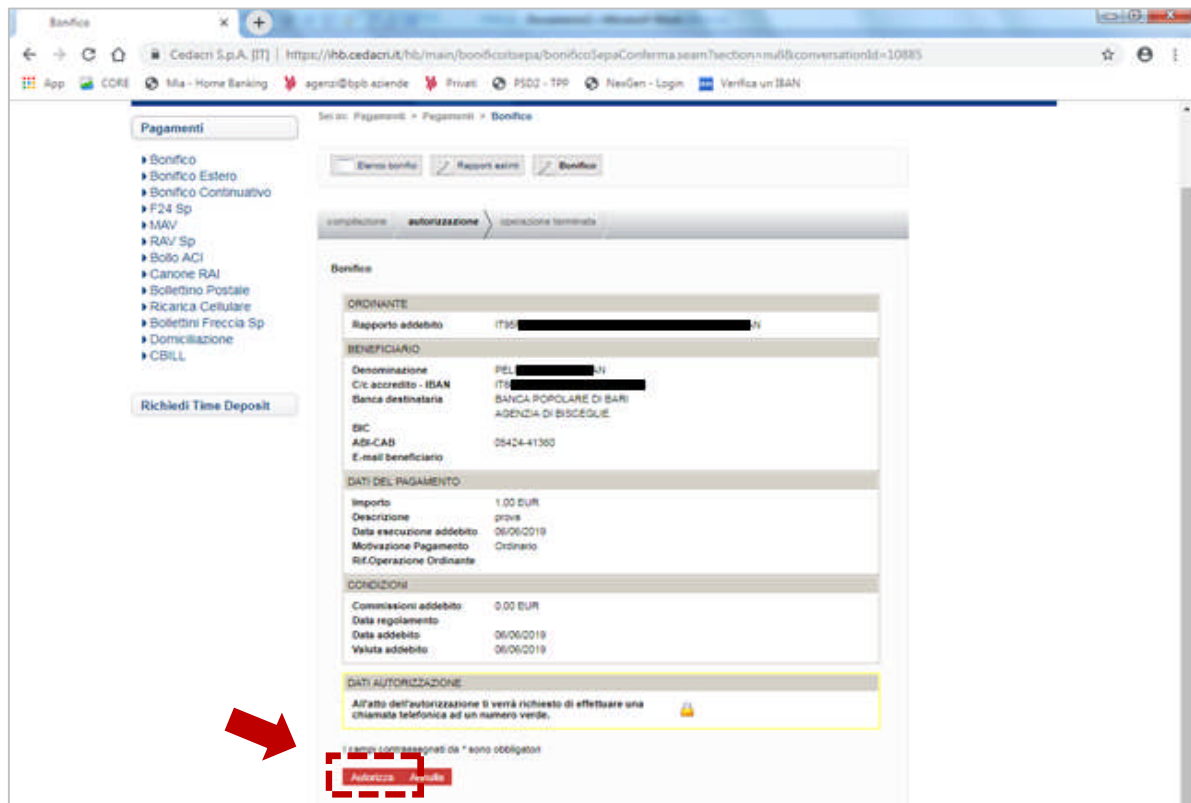
ATTENZIONE: Il codice che visualizzi sul PC è valido sino a quando vengono visualizzate le barre azzurre (circa **80 secondi**). Decorso il tempo utile, apparirà sul monitor del tuo PC il seguente messaggio:



Per riavviare la sessione e ricevere un nuovo codice di accesso clicca su "**Autenticati**".

Autorizzare una operazione dispositiva da Agenzi@bpb su PC

1. Una volta compilata la maschera dell'operazione di pagamento (es. bonifico, ricarica telefonica, etc...), **clicca su "Autorizza"**.



Sei in: Pagamenti > Pagamenti > Bonifico

Pagamenti

- Bonifico
- Bonifico Estero
- Bonifico Continuativo
- F24 Sp
- MAV
- RAV Sp
- Bollo ACI
- Canone RAI
- Bollettino Postale
- Ricarica Cellulare
- Bollettini Freccia Sp
- Domiciliazione
- CBILL

Richiedi Time Deposit

Bonifico

Elenco bonifici / Rapporti estinti / **Bonifico**

compilazione **autorizzazione** operazione terminata

Bonifico

ORDINANTE

Rapporto addebito IT90 [redacted] N

BENEFICIARIO

Denominazione PEL [redacted] N

C/c accredito - IBAN IT90 [redacted] N

Banca destinataria BANCA POPOLARE DI BARI

AGENZIA DI BISCIONE

BIC ABI-CAB

E-mail beneficiario 05424-41360

DATI DEL PAGAMENTO

Importo 1.00 EUR

Descrizione provv

Data esecuzione addebito 06/06/2019

Motivazione Pagamento Ordinario

Rif. Operazione Ordinate

CONDIZIONI

Commissioni addebito 0.00 EUR

Data regolamento 06/06/2019

Data addebito 06/06/2019

Valuta addebito 06/06/2019

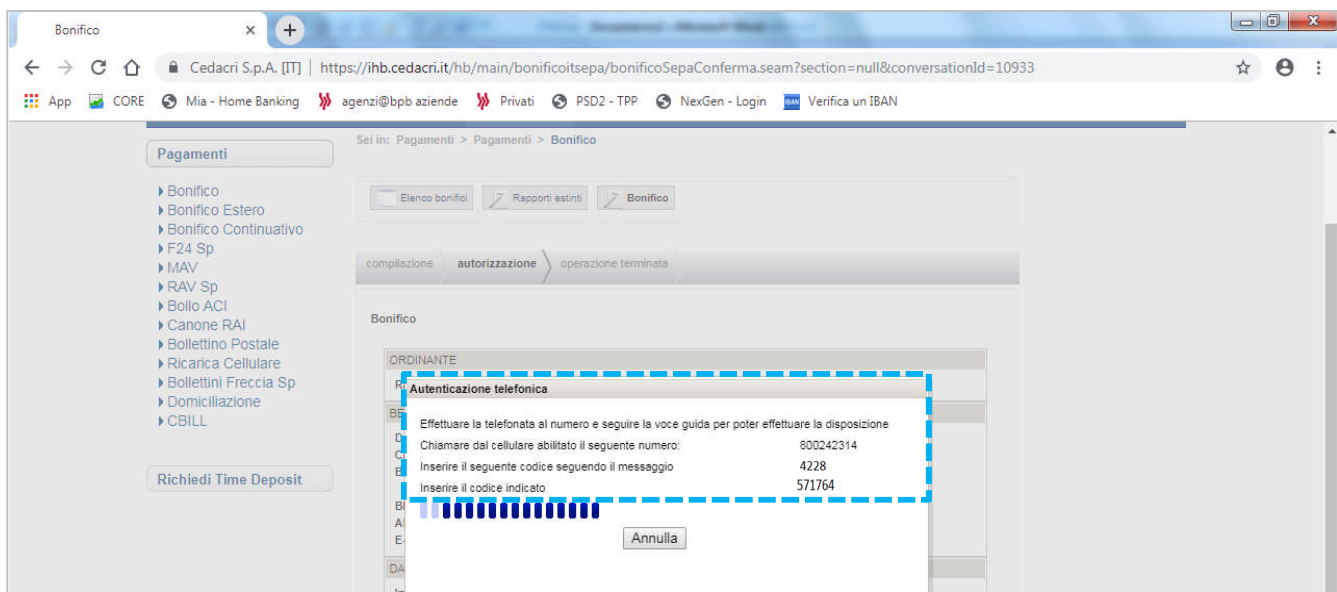
DATI AUTORIZZAZIONE

All'atto dell'autorizzazione ti verrà richiesto di effettuare una chiamata telefonica ad un numero verde.

I campi contrassegnati da * sono obbligatori

Autorizza Annulla

2. La finestra che compare (vedi immagine sotto) attiva il processo di autenticazione del cliente e di autorizzazione dell'operazione di pagamento.



Sei in: Pagamenti > Pagamenti > Bonifico

Pagamenti

- Bonifico
- Bonifico Estero
- Bonifico Continuativo
- F24 Sp
- MAV
- RAV Sp
- Bollo ACI
- Canone RAI
- Bollettino Postale
- Ricarica Cellulare
- Bollettini Freccia Sp
- Domiciliazione
- CBILL

Richiedi Time Deposit

Bonifico

Elenco bonifici / Rapporti estinti / **Bonifico**

compilazione **autorizzazione** operazione terminata

Bonifico

ORDINANTE

Autenticazione telefonica

Effettuare la telefonata al numero e seguire la voce guida per poter effettuare la disposizione

Chiamare dal cellulare abilitato il seguente numero: 800242314

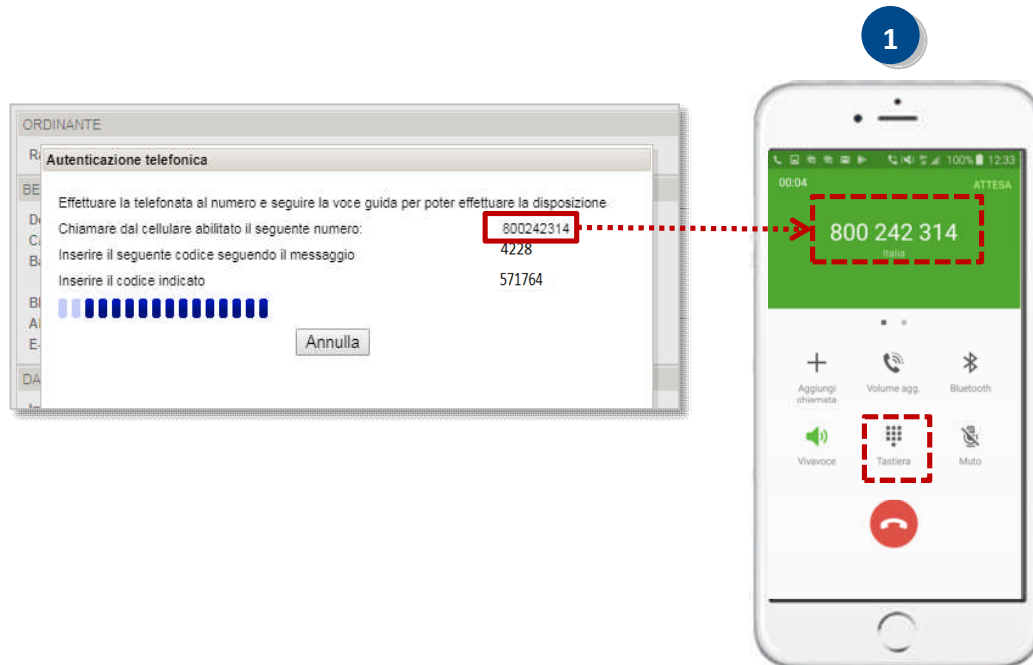
Inserire il seguente codice seguendo il messaggio 4228

Inserire il codice indicato 571764

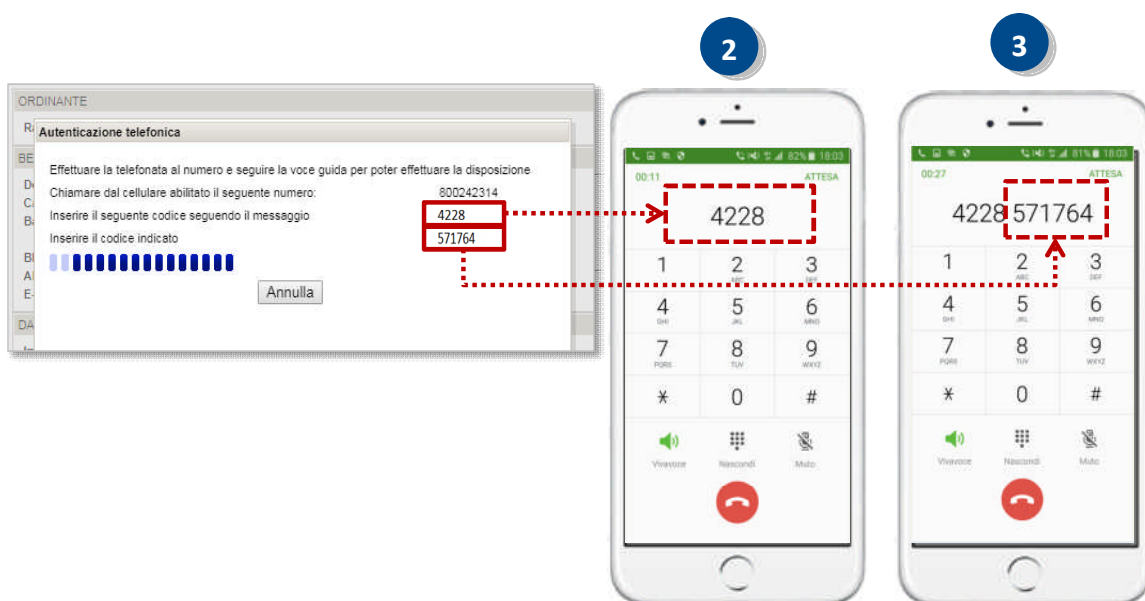
Annulla

In particolare, come mostrato nell'immagine di seguito, dovrai, in successione:

- 1. Chiamare** dal tuo telefono cellulare il **numero verde** indicato a video (vedi immagine 1);



- quando la voce automatica lo richiede, **digitare** sul tastierino del tuo telefono cellulare **il codice OTP** presente nel messaggio pop-up **presente nella finestra** del tuo PC (vedi immagine 2);
- Digitato il codice, la voce automatica riepiloga le caratteristiche fondamentali dell'operazione e richiede l'**inserimento** del **secondo codice OTP** presente nel messaggio pop-up presente nella finestra (vedi immagine 3).




Appena digitato il codice, la chiamata si chiude e l'ordine viene impartito in automatico.

UTILIZZO della SECURE CALL con Agenzi@bpb su App

Accedere ad Agenzi@bpb tramite App


Per utilizzare il servizio SecureCall per accedere alla App agenzia@bpb **segui le istruzioni e le immagini di seguito**.

1. Accedi alla App di **agenzia@bpb** dal tuo **smartphone** inserendo "**Username**" e "**Password**" personali, quindi clicca su "**Accedi**" (vedi immagine 1);
2. Visualizzerai una finestra che ti invita a proseguire con l'accesso eseguendo la "Secure Call". Clicca su "**Avanti**" (vedi immagine 2);
3. La finestra che compare (vedi immagine 3) attiva il processo di autenticazione del cliente per consentirne l'accesso ad agenzia@bpb. In particolare mostra il numero verde da chiamare per avviare il processo di autenticazione con Secure Call e l'OTP la cui durata è 90 secondi decorsi i quali ti sarà richiesto di generare un nuovo codice attraverso la funzione "**Riprova**".



In particolare in successione dovrai:

1. **Cliccare sul tasto che riporta il numero verde** per avviare la chiamata (vedi immagine 1);
2. **Digitare**, sul tastierino del tuo telefono cellulare quando la voce automatica lo richiede, il **codice OTP** presente nella maschera visualizzata sul tuo telefono cellulare (vedi immagine 2).

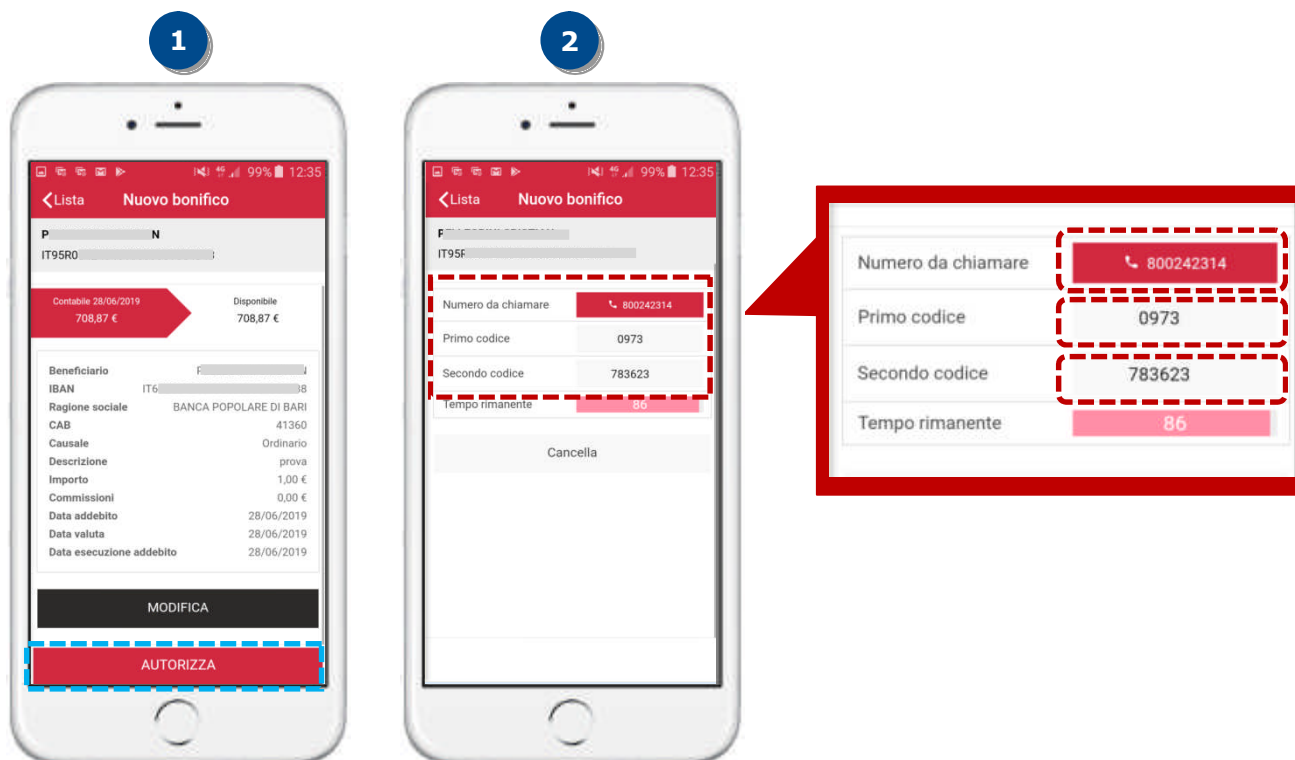


Appena digitato il codice, la chiamata si chiude e l'accesso alla piattaforma di agenzi@bpb viene eseguito in automatico.

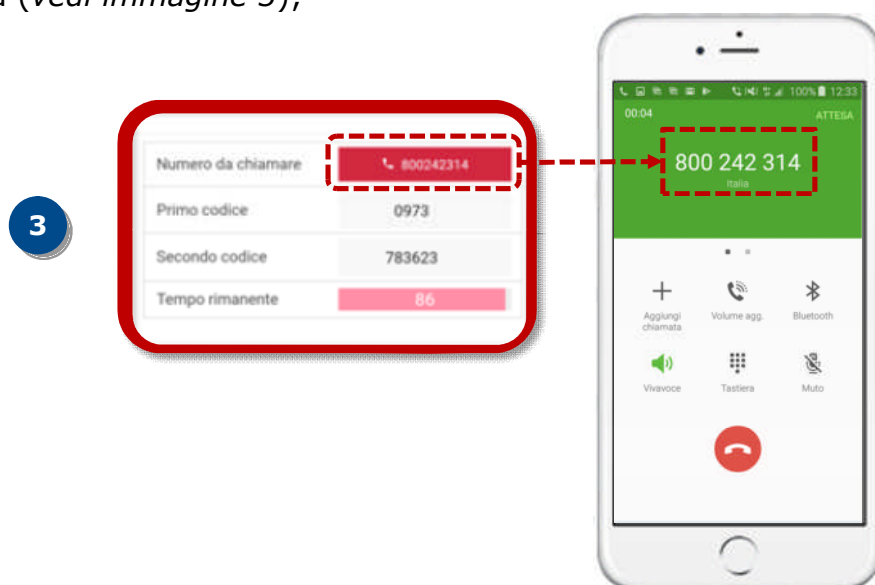
Autorizzare una operazione da Agenzi@bpb tramite App

Per utilizzare il servizio SecureCall ai fini dell'autorizzazione delle operazioni di pagamento impartite dalla App agenzi@bpb **segui le istruzioni e le immagini di seguito.**

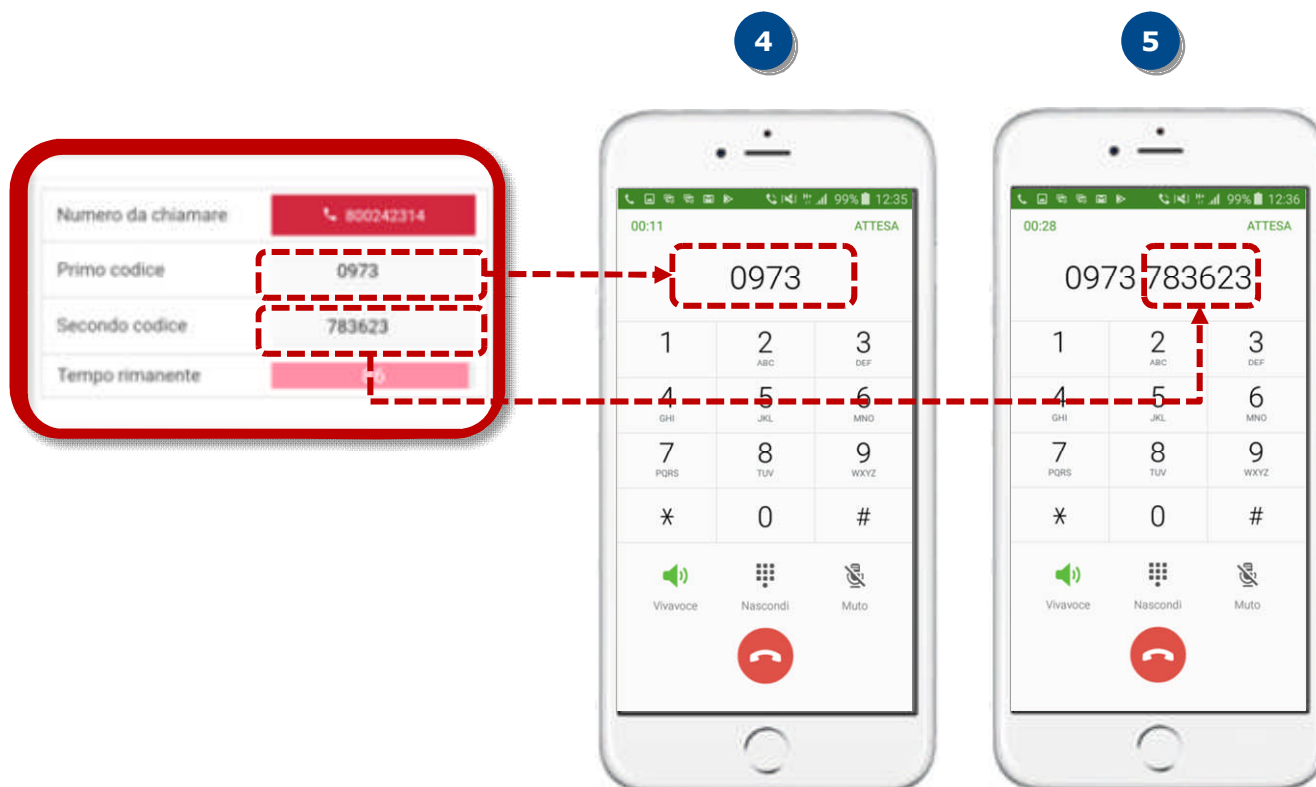
1. Una volta compilata la maschera dell'operazione di pagamento (es. bonifico, ricarica telefonica, etc...), **clicca su "Autorizza"** (vedi immagine 1);
2. La finestra che compare (vedi immagine 2) attiva il processo di autenticazione del cliente e di autorizzazione dell'operazione di pagamento.



3. **Cliccare dal tuo smartphone sul tasto che riporta il numero verde** per avviare la chiamata (vedi immagine 3);



4. **Digitare**, sul tastierino del tuo telefono cellulare quando la voce automatica lo richiede, **il primo codice OTP** presente nella maschera visualizzata sul tuo telefono cellulare (vedi immagine 4);
5. Digitato il primo codice, la voce automatica riepiloga le caratteristiche fondamentali dell'operazione e richiede l'**inserimento** del **secondo codice OTP** presente nella maschera visualizzata sul tuo telefono cellulare (vedi immagine 5).



Appena digitato il codice, la chiamata si chiude e l'ordine viene impartito in automatico.

INFORMAZIONI UTILI

➤ ASSISTENZA NELL'USO DELLA SECURE CALL

Per richieste di assistenza nell'utilizzo della secure call contatta il **Servizio Clienti** al **Numero Verde 800 005 444** dal lunedì al sabato (lavorativi) dalle 08:00 alle 20:00.

➤ MODIFICA NUMERO TELEFONICO UTILIZZATO

Per modificare il numero di telefono associato al servizio Secure Call devi recarti in Filiale.

➤ SBLOCCO ACCOUNT/RESET CREDENZIALI

Per sbloccare il tuo account a seguito di 5 tentativi di accesso non andati a buon fine, puoi:

- utilizzare la procedura di Autoreset disponibile nella homepage di Agenzi@bpb;
- contattare il **Servizio Clienti** al **Numero Verde 800 005 444** solo se sei in possesso delle credenziali iniziali ricevute dalla Filiale in fase di sottoscrizione del contratto di Internet Banking.

In caso di smarrimento delle credenziali di primo accesso ricevute in fase di sottoscrizione del contratto di Internet Banking, dovrai recarti presso la Filiale ove è radicato il tuo rapporto.